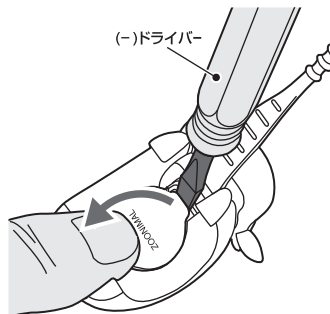


- 高速点滅 / 低速点滅 / 点灯の3モード
高速点滅：80時間、低速点滅：55時間、点灯：30時間
- 取付可能径：φ22～34mm
- コイン形 リチウム電池 2個付属 (CR2032)

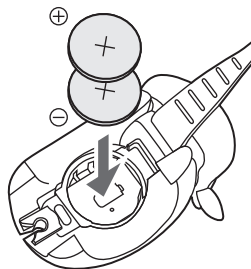
※ ご使用になる前にこの取扱説明書をよくお読みになり、「電池の入れ方」、「ライトの取付け」、「モードの切り替え」を正しい方法で行ってください。

電池の入れ方

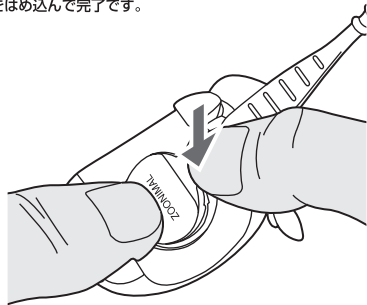
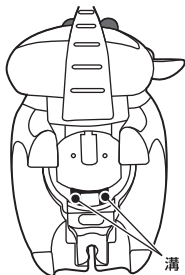
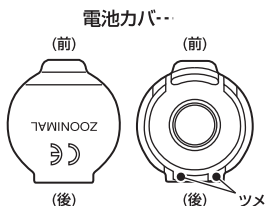
- ① 電池カバー-前部の溝に(-)ドライバー-等を差し込み、後部を指で軽く押さえながら電池カバー-を取外します。



- ② 付属のコイン形 リチウム電池 (CR2032) 2個を⊕⊖の極性を間違えないように正しく入れます。

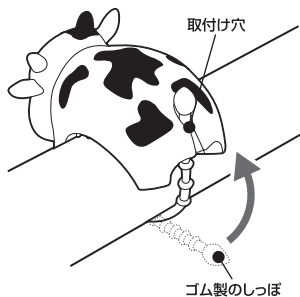


- ③ 電池ケース-の2つの溝に、電池カバー-の2本のツメを差し込み、後部を押さえながら前部をはめ込んで完了です。



ライトの取付け

ゴム製のしっぽ部分を軽く引っ張り、後部の取付け穴に引っ掛けて取付けます。(取付可能径：φ22～34mm)



モードの切り替え

背中部分の電源スイッチを押すとモードが切り替わります。

